

We Serve With Vision

# 由田新技(3455) 2022第三季法說會

總經理：張文杰    財會主管：林慧盆

2022/11/23

[www.utechzone.com.tw](http://www.utechzone.com.tw)

全方位檢測專家 | 台灣股票代號：3455





# 免責聲明

- 本簡報所有之財務報表及其他資訊，係本公司根據主管機關要求之提報日期所提供之正確資訊。惟可能因時間經過或後續事件之發生，致使上述文件中之資訊不正確或不完整。本公司特此聲明對有時間性之資訊，不負任何更新或修訂之責任。
- 本簡報上所有之財務報表、OTC 申報資料、年報、新聞稿及其他資訊可能含有預測性敘述，亦包含其他未來發生行為之徵兆的類似字眼。惟仍存有許多因素可以使得事件的發展或其實際結果與預測性敘述中的情形有重大差異。本公司特此聲明對預測性敘述，不負任何更新之責任。

# Agenda



財務表現

2022 Q3特點

營運說明

Q&A

UT

# 財務表現

---

## 2022 Q3 合併綜合損益表

(單位:新台幣千元·除每股盈餘為新台幣元)	2022年7月至9月		2021年7月至9月	
	金額	%	金額	%
<b>營業收入</b>	<b>937,665</b>	<b>100</b>	<b>797,684</b>	<b>100</b>
機台	914,115	97	766,584	96
其他	23,550	3	31,100	4
營業成本	417,885	45	351,346	44
<b>營業毛利</b>	<b>519,780</b>	<b>55</b>	<b>446,338</b>	<b>56</b>
營業費用				
推銷費用	140,204	15	112,718	14
管理費用	58,285	6	44,898	6
研究發展費用	87,577	9	92,318	12
預期信用減損損失	13,855	2	-284	-
營業費用合計	299,921	32	249,650	32
<b>營業淨利</b>	<b>219,859</b>	<b>23</b>	<b>196,688</b>	<b>24</b>
淨營業外收入	100,060	11	1,489	-
<b>稅前淨利</b>	<b>319,919</b>	<b>34</b>	<b>198,177</b>	<b>24</b>
所得稅費用	63,984	7	42,075	5
<b>本期淨利</b>	<b>255,935</b>	<b>27</b>	<b>156,102</b>	<b>19</b>
<b>基本每股盈餘(元)</b>	<b>4.28</b>		<b>2.61</b>	

## 2022 前三季合併綜合損益表

(單位:新台幣千元·除每股盈餘為新台幣元)	2022年1月至9月		2021年1月至9月	
	金額	%	金額	%
<b>營業收入</b>	<b>2,147,176</b>	<b>100</b>	<b>1,825,012</b>	<b>100</b>
機台	2,078,765	97	1,748,832	96
其他	68,411	3	76,180	4
營業成本	959,316	45	890,049	49
<b>營業毛利</b>	<b>1,187,860</b>	<b>55</b>	<b>934,963</b>	<b>51</b>
營業費用				
推銷費用	326,602	15	280,738	16
管理費用	150,871	7	114,953	6
研究發展費用	214,275	10	203,405	11
預期信用減損損失	37,164	2	-	-
營業費用合計	728,912	34	599,096	33
<b>營業淨利</b>	<b>458,948</b>	<b>21</b>	<b>335,867</b>	<b>18</b>
淨營業外收入	208,930	10	3,888	-
<b>稅前淨利</b>	<b>667,878</b>	<b>31</b>	<b>339,755</b>	<b>18</b>
所得稅費用	142,578	7	56,248	3
<b>本期淨利</b>	<b>525,300</b>	<b>24</b>	<b>283,507</b>	<b>15</b>
<b>基本每股盈餘(元)</b>	<b>8.78</b>		<b>4.74</b>	

UT

# 2022Q3特點

---

Q3 單季營收 9.38億元，年增幅 17.55%

- IC載板營收占比逾五成

Q3 單季每股盈餘 4.28元，創歷史新高，年增幅 63.98%

Q1~Q3 累計毛利率 55.32%，年增幅 8.19%，創歷史同期新高

Q1~Q3 累計營業利益率 21.37%，年增幅 16.14%

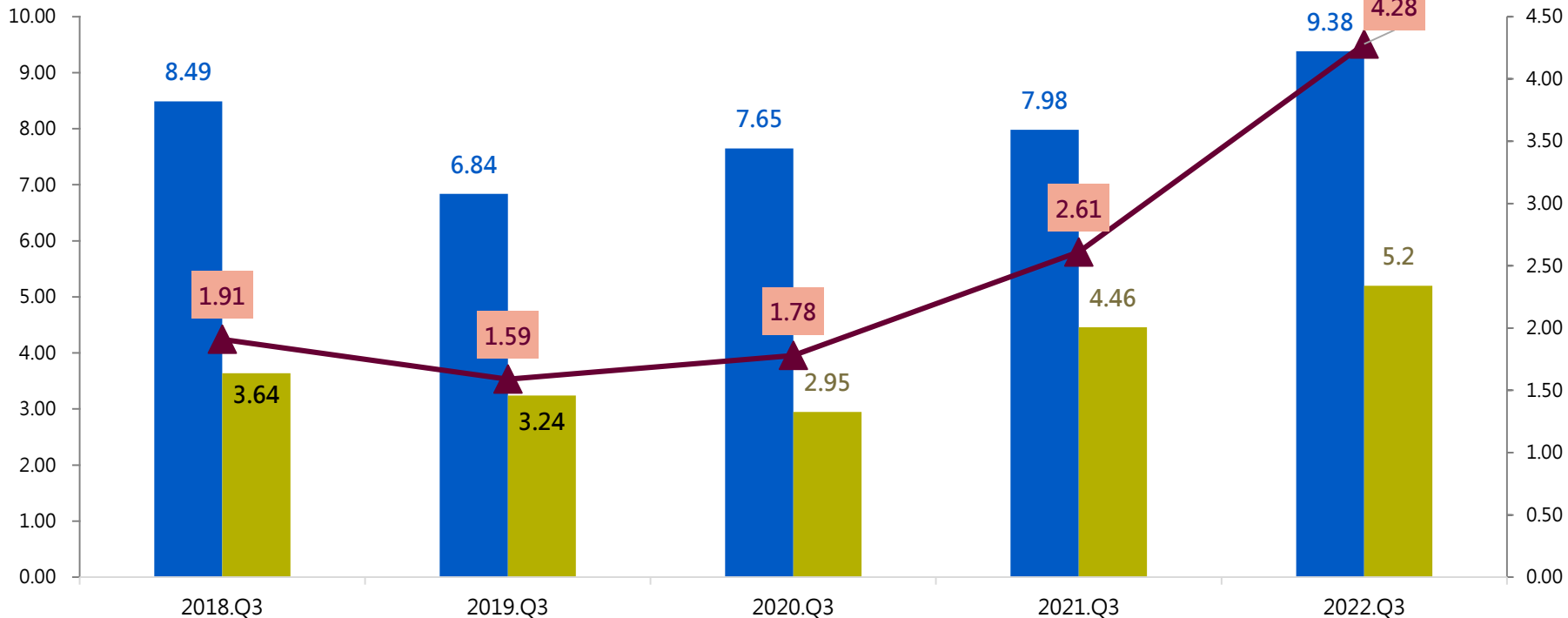
Q1~Q3 累計稅後淨利率 24.46%，年增幅 57.50%

Q1~Q3 累計每股盈餘 8.78元，超越 2021 全年

單位：億元 (新台幣)

■ 營業收入 ■ 營業毛利 ▲ 每股盈餘

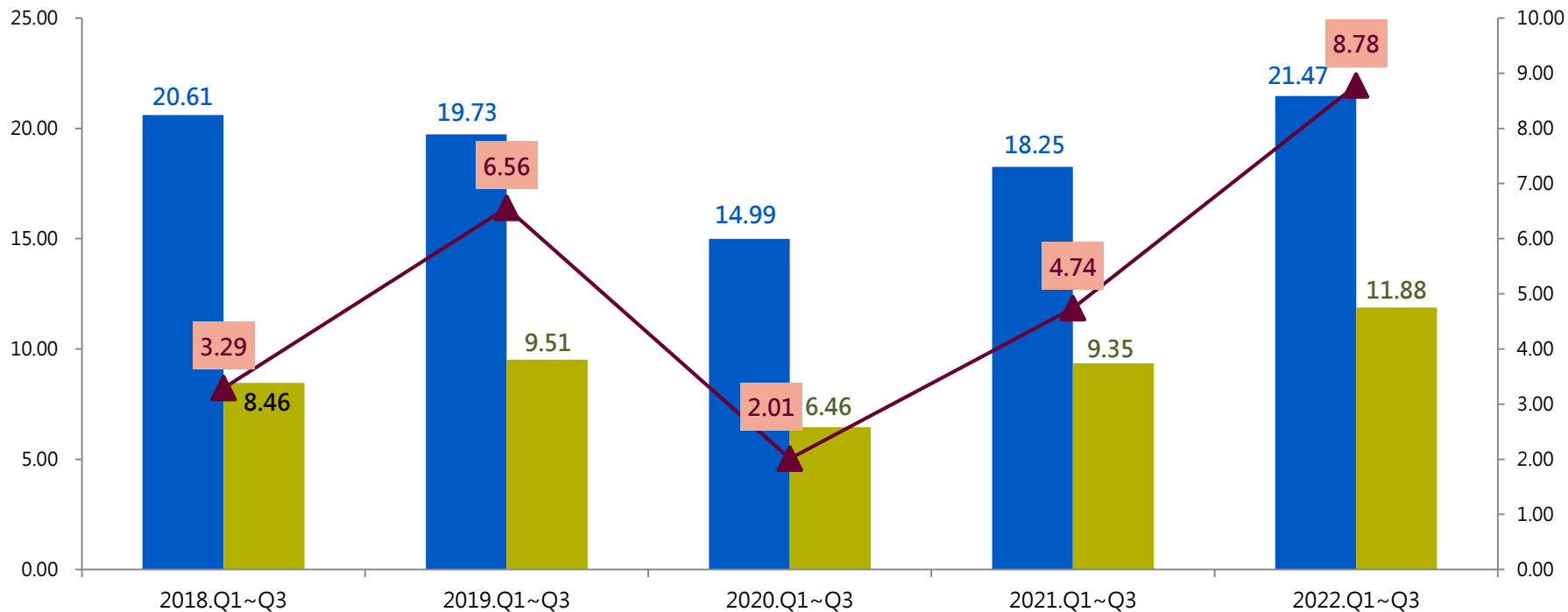
單位：元 (新台幣)



單位：億元 (新台幣)

■ 營業收入 ■ 營業毛利 ▲ 每股盈餘

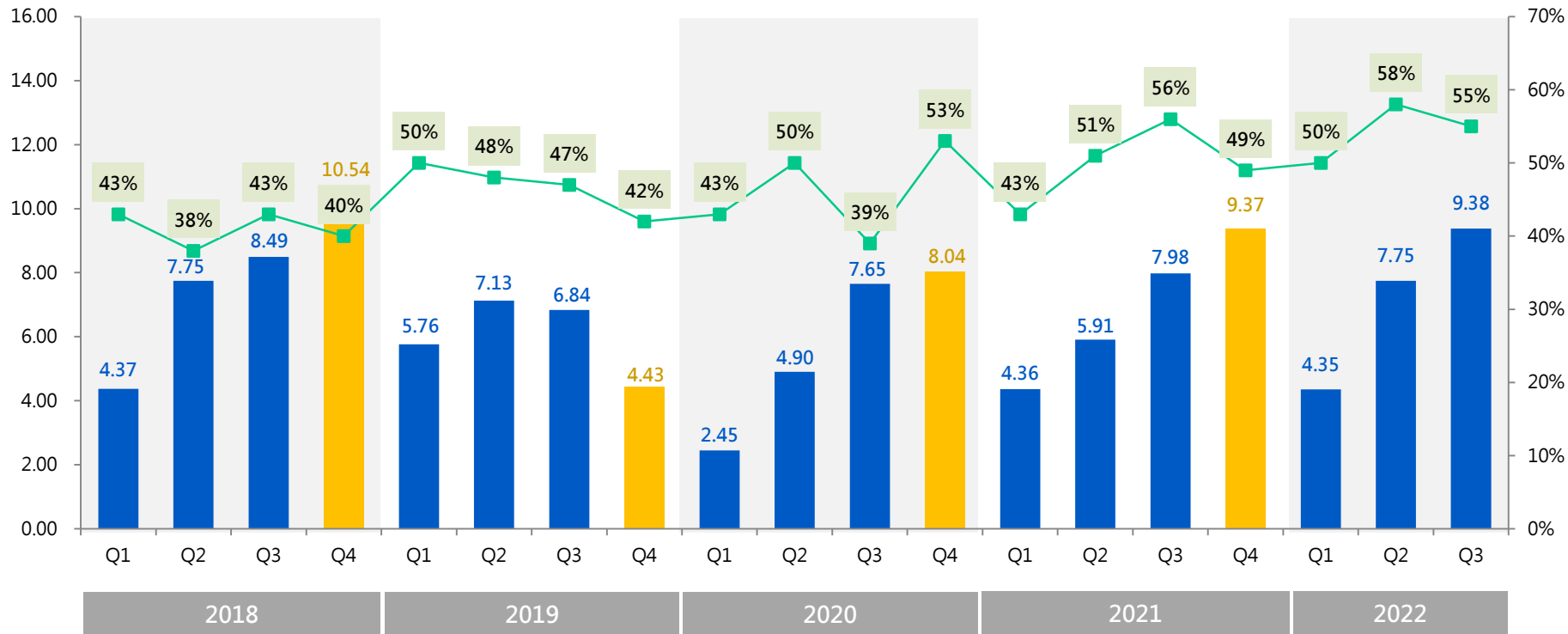
單位：元 (新台幣)



# 逐季營收暨毛利率走勢

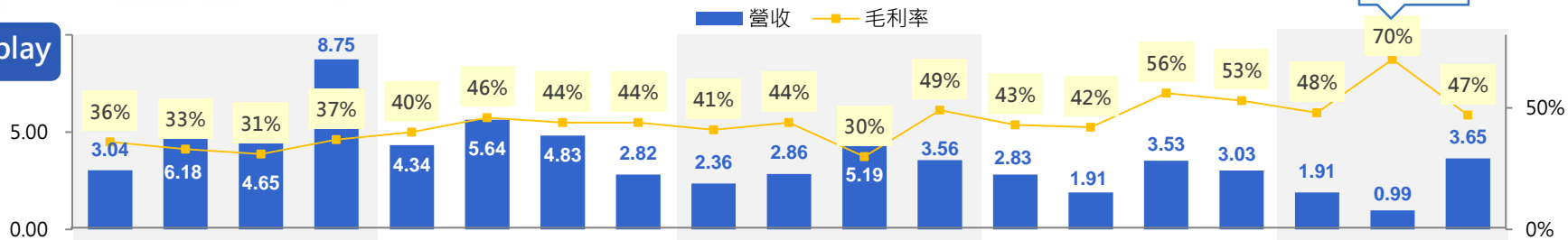
■ 季營收 ■ 毛利率 ■ Q4 營收

單位：億元 (新台幣)

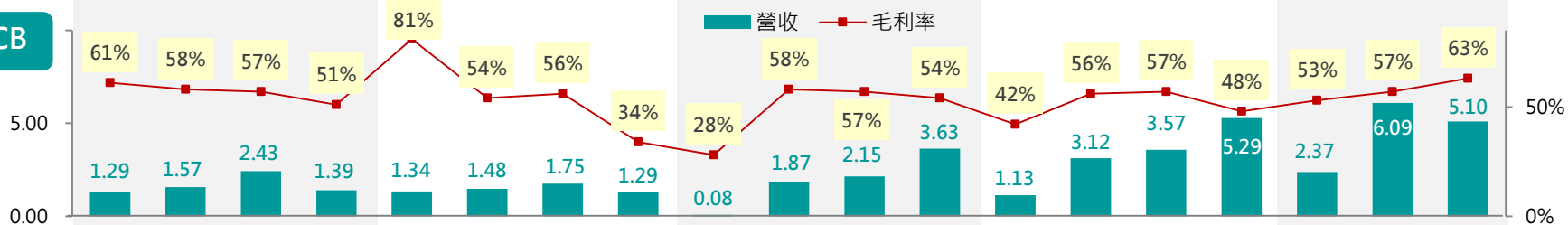


# 逐季營收暨毛利率走勢 – by 產品類別

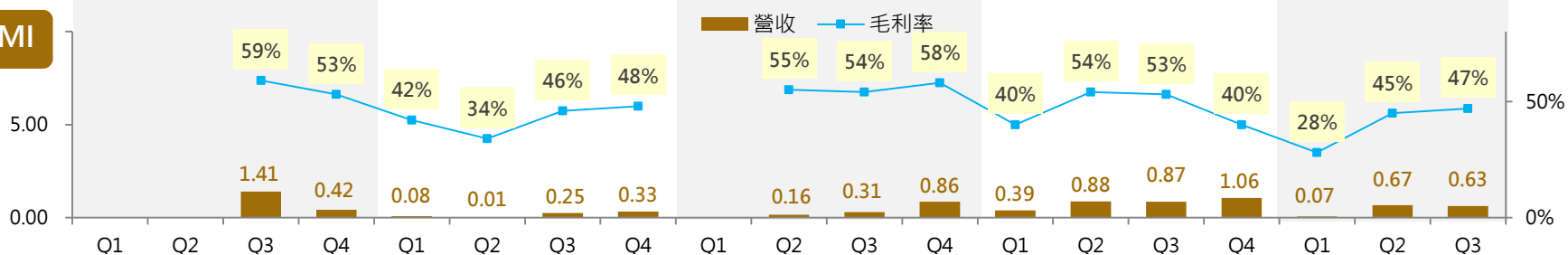
## Display



## PCB



## SEMI



單位：億元 (新台幣)

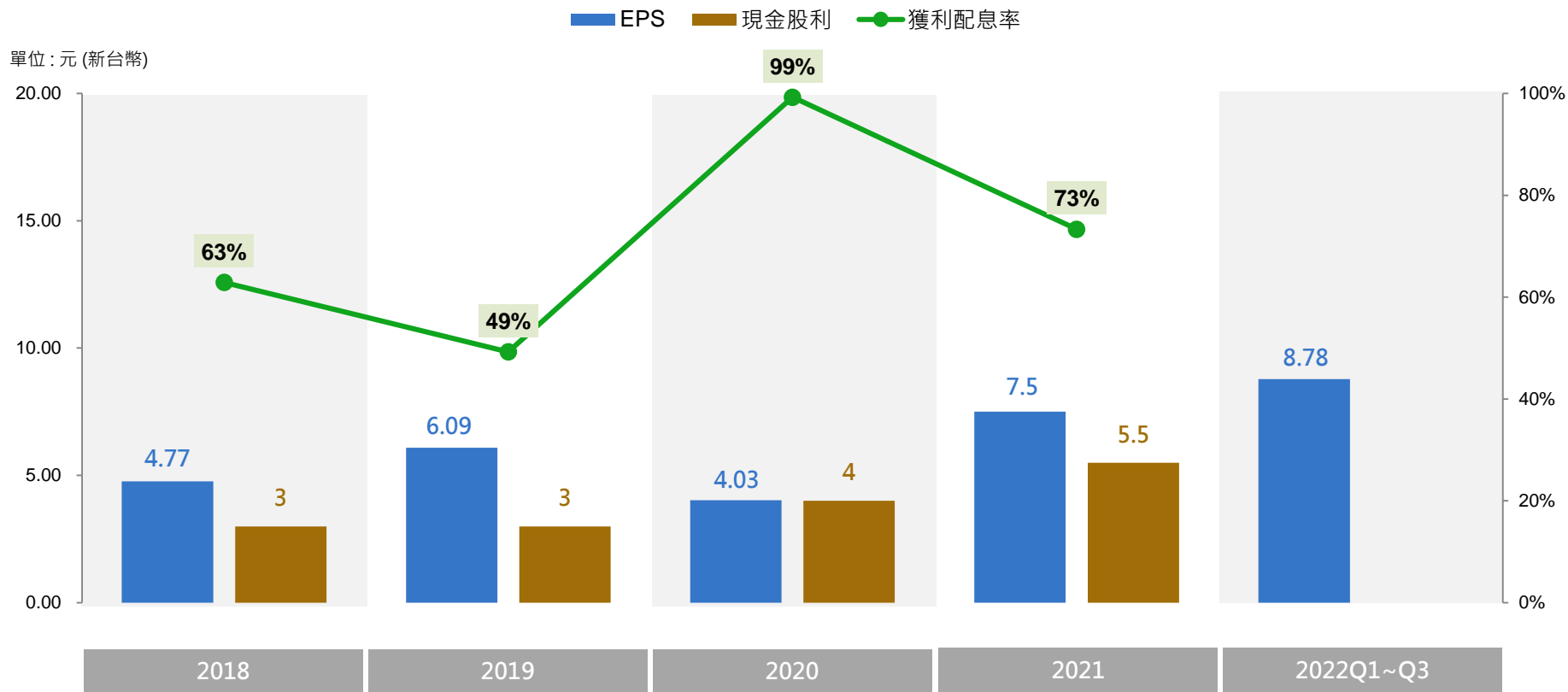
2018

2019

2020

2021


2022




UT

# 營運說明

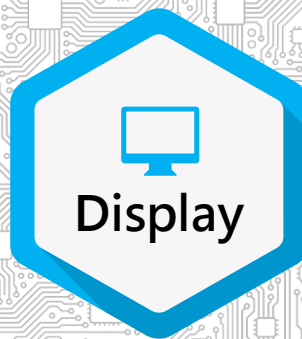
---




- ABF/ BT
- IC Substrate
- Flip Chip



- Flex PCB STS/RTR
- Substrate Like PCB
- Mini LED Substrate
- HDI/ PCB
- COF/ Copper Foil



- LCD
- LCM
- Automobile Panel




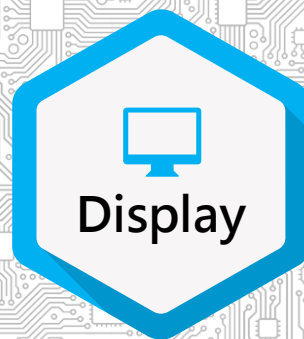


- Wafer (8" /12" )
- Fan out/ RDL/ Bumping
- Driver IC
- [Bipolar](#)

- AVI (Sheet/ Magazine/ Tray)
- [IPQC](#)
- [Laser Cleaning](#)

- AVI (Inline/ Offline/ Manual)
- [AOI \(Inline/ Offline/ Manual\)](#)
- [TOP](#)
- [AOM](#)

- AOI
- DM
- Demura
- [API \(for Automobile\)](#)

- [AOI](#)
- [Auto OM](#)

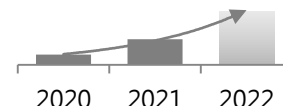
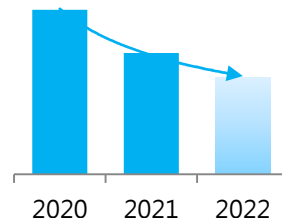
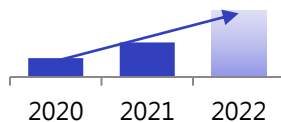
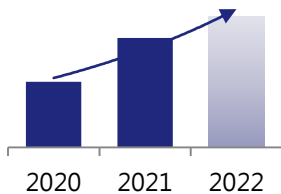


**F**irst

**A**bundant

**S**trengthen

**T**hrive



U+

Q&A

---



台灣股票代號：3455

*Thank You*

由田新技股份有限公司，謝謝您的指教！